


CATÁLOGO  
DE CIENCIAS  
MÉDICAS  
2019



CATÁLOGO  
DE CIENCIAS  
MÉDICAS  
2019

 *Editorial El Ateneo*





ID: 608708

EDICIÓN: Décima

FORMATO: 18 x 26 cm

CANTIDAD DE PÁGINAS: 736

ENCUADERNACIÓN: Rústica

ILUSTRADO A COLOR

### ANTONIO BLANCO

Profesor emérito, médico cirujano y doctor en Medicina por la Universidad Nacional de Córdoba. *Research Associate* de la Escuela de Medicina de John Hopkins University, Baltimore. Miembro de la Academia Nacional de Ciencias, la Academia Nacional de Ciencias Exactas, Físicas y Naturales, y la Academia de Ciencias Médicas de Córdoba.

### GUSTAVO BLANCO

Médico cirujano y doctor en Medicina por la Universidad Nacional de Córdoba. *Research Associate* de Washington University, Saint Louis. *Assistant Professor* de Kansas University, Kansas City. *Associate Professor* en el Departamento de Fisiología Molecular e Integrativa de Kansas University.

## QUÍMICA BIOLÓGICA

ANTONIO BLANCO Y GUSTAVO BLANCO

Esta décima edición de *Química biológica* presenta una visión actualizada y ampliada de la asignatura y está dirigida a estudiantes de grado y pregrado de carreras relacionadas con la bioquímica. Brinda elementos esenciales para comprender los procesos químicos que se producen en los seres vivos y, especialmente, en el organismo humano.

Puesto que la Bioquímica es una ciencia que avanza vertiginosamente tanto en disciplinas tradicionales, por ejemplo, la Biología, la Química, la Medicina, la Farmacología e, incluso, las Ciencias Agropecuarias y Veterinarias, como en nuevos ámbitos de la biología molecular y la genética, esta décima edición presenta las últimas actualizaciones en la materia e incorpora nuevos temas de estudio e ilustraciones revisadas por los autores. Una rica bibliografía avala los contenidos de cada uno de los treinta capítulos de *Química biológica*, a la vez que un extenso índice temático facilita la consulta detallada de esta obra exhaustiva, didáctica e imprescindible.

En síntesis, se trata de un texto académico fundamental para el aprendizaje de la bioquímica, que mantiene el criterio didáctico de su primera edición, a la vez que proporciona los conocimientos indispensables e incorpora el resultado de recientes investigaciones que cuentan con un sólido soporte experimental, han alcanzado amplia aceptación en la comunidad científica y son relevantes para la formación del futuro profesional.

ISBN: 978-950-02-0904-5



9 789500 209045



## CIRUGÍA DE MICHANS

PEDRO FERRAINA, ALEJANDRO ORÍA Y COLABORADORES

ID: 86249

EDICIÓN: Quinta

FORMATO: 20 x 28 cm

PÁGINAS: 1096

ENCUADERNACIÓN: Cartoné  
plastificada

### **PEDRO FERRAINA**

Profesor titular de Cirugía en la Facultad de Medicina de la Universidad de Buenos Aires. Jefe de la División de Cirugía Gastroenterológica del Hospital de Clínicas José de San Martín. Director de la Carrera de Médicos Especialistas en Cirugía Digestiva de la Facultad de Medicina de la Universidad de Buenos Aires.

### **ALEJANDRO ORÍA**

Profesor titular de Cirugía en la Facultad de Medicina de la Universidad de Buenos Aires. Jefe del Servicio de Cirugía del Hospital General de Agudos Cosme Argerich.

Esta edición del texto de Juan R. Michans es una revisión completa de su obra, concebida a partir de los programas de enseñanza de la Cirugía General vigentes en los centros universitarios. Durante los últimos años, esta especialidad experimentó avances sin precedentes. Los métodos de diagnóstico por imágenes, los adelantos de la cirugía instrumental y los modernos cambios terapéuticos revolucionaron los conocimientos acerca de las diversas patologías, lo que modificó las indicaciones quirúrgicas.

Esta obra de más de mil páginas presenta una versión actualizada y ampliada de los conocimientos básicos para la práctica de la cirugía, haciendo hincapié en los desarrollos recientes en Biología Molecular, respuesta inflamatoria, principios fundamentales del manejo del enfermo crítico, prevención y tratamiento de infecciones quirúrgicas, procedimientos de anestesia y apoyo nutricional del paciente quirúrgico.


A través de sesenta exhaustivos capítulos, *Cirugía de Michans* describe las patologías de manera ordenada y práctica, a la vez que explica en detalle el manejo diagnóstico preoperatorio, la indicación del tratamiento quirúrgico y su procedimiento. A través de indicaciones precisas, tablas e ilustraciones, permite estudiar las técnicas operatorias más empleadas en la actualidad, entre ellas, los procedimientos en cirugía videoendoscópica y percutánea.

Escrito por un grupo multidisciplinario de expertos, este libro está dirigido al estudiante universitario, al médico residente y al cirujano general que necesitan actualizarse.

ISBN: 978-950-02-0371-5



9 789500 203715



ID: 107266

EDICIÓN: Séptima

FORMATO: 20 x 28 cm

PÁGINAS: 1144

ENCUADERNACIÓN: Cartoné  
plastificada

### **HORACIO E. CINGOLANI**

Doctor en Medicina por la Facultad de Ciencias Médicas de la Universidad de la Plata. Profesor titular de Fisiología con Biofísica de la Facultad de Ciencias Médicas de la Universidad de La Plata. Investigador Superior del CONICET. Miembro emérito y ex presidente de la Federación Argentina de Cardiología (1974-1975). Premio Houssay a la Trayectoria en Ciencias Médicas (2009).

### **ALBERTO B. HOUSSAY**

Ex profesor titular de Fisiología de la Facultad de Medicina de la Universidad de Buenos Aires. Ex Investigador Superior del CONICET.

## **FISIOLÓGIA HUMANA DE HOUSSAY**

*HORACIO E. CINGOLANI, ALBERTO B. HOUSSAY Y COLABORADORES*

En 1945, se publicó la primera edición de *Fisiología humana*, de Bernardo A. Houssay, Premio Nobel de Medicina (1947), gracias a cuyo trabajo la fisiología médica fue una de las disciplinas que mayor importancia y desarrollo tuvieron en la Argentina.

A esta obra clásica e imprescindible, que formó a generaciones de profesionales, se sumaron ediciones traducidas a los principales idiomas, hasta llegar a la séptima edición, totalmente renovada de acuerdo con los últimos avances científicos. Ampliar y actualizar por completo la presente edición fue posible gracias al trabajo conjunto de un equipo de cincuenta coautores de distintas universidades del país y del exterior, quienes presentaron su amplia experiencia en la docencia y la investigación.


A través de nueve extensas secciones, *Fisiología humana* explica en profundidad, a través de un lenguaje riguroso, pero didáctico, y de numerosas ilustraciones y referencias bibliográficas, temas como la fisiología general, la sangre y la inmunidad, el sistema digestivo, el sistema circulatorio, el sistema respiratorio, el metabolismo, la reproducción y la neurofisiología.

Se trata de un texto destinado a los estudiantes universitarios y los profesionales que deseen estudiar en profundidad los principios fundamentales de la fisiología moderna, la más interdisciplinaria de las ciencias médicas, cuyo dominio es esencial para la adecuada comprensión de los procesos normales y patológicos en el organismo humano.

ISBN: 978-950-02-0376-0



9 789500 203760



## ATLAS DE HISTOLOGÍA NORMAL

MARIANO DI FIORE

Este *Atlas de Histología Normal* presenta una colección de 114 láminas ilustrativas que, al reproducir con claridad la estructura microscópica de los tejidos del organismo humano, permiten estudiarlos detalladamente y fijar los conceptos clave para su reconocimiento e interpretación. Cada lámina se acompaña de una descripción que facilita su comprensión y resume los conocimientos teóricos acerca de los tejidos y los órganos analizados por la Histología. De esta forma, se estudia la estructura microscópica de los tejidos –el tejido epitelial, el tejido conectivo, el tejido cartilaginoso, el tejido óseo, el tejido muscular, el tejido nervioso–, la osificación, la medula ósea, la sangre, el sistema cardiovascular, el sistema nervioso central, los órganos linfáticos, el aparato digestivo, el aparato respiratorio, el aparato urinario, el aparato genital masculino, el aparato genital femenino, la piel, las glándulas de secreción interna, el aparato visual y el aparato auditivo.

Esta obra clásica de las Ciencias Médicas, traducida a varios idiomas, tiene su incuestionable valor didáctico y una vigencia permanente. Se trata de un texto de referencia imprescindible para el estudiante y los investigadores de Histología, materia crucial para la medicina y la biología, porque se encuentra en la intersecciones entre la bioquímica, la biología molecular y la fisiología, por un lado, y los procesos patológicos y su tratamiento, por el otro.

ID: 589995

EDICIÓN: Octava

FORMATO: 18 x 26 cm

PÁGINAS: 240

ENCUADERNACIÓN: Rústica

ILUSTRADO A COLOR

### MARIANO DI FIORE

Doctor en Medicina.

Ex profesor adjunto de

Embriología e Histología de  
la Facultad de Medicina de la  
Universidad de Buenos Aires.

Ex profesor titular de Histología  
del Instituto Nacional Superior  
del Profesorado.

ISBN: 978-950-02-0845-1



9 789500 208451



ID: 575259

EDICIÓN: Decimoquinta

FORMATO: 18 x 26 cm

PÁGINAS: 544

ENCUADERNACIÓN: Rústica

### **OSVALDO FUSTINIONI**

Doctor por la Universidad de Buenos Aires. Profesor de Neurología de la Facultad de Medicina de la Universidad de Buenos Aires. Jefe del Área de Enfermedades Cerebrovasculares del Instituto de Neurociencias Buenos Aires (INEBA). Jefe del Servicio de Neurología del Cuerpo Médico Forense de la Justicia Nacional. Miembro de la Sociedad Neurológica Argentina, de la Sociedad Argentina de Cardiología, de la American Academy of Neurology de la junta directiva de la International Stroke Society.

## **SEMIOLÓGÍA DEL SISTEMA NERVIOSO**

*OSVALDO FUSTINIONI*

Desde su primera publicación, en 1936, este clásico de la literatura médica es material de lectura obligada para estudiantes universitarios, médicos y docentes de toda la comunidad de lengua española.

Esta edición, a diferencia de las anteriores, actualizadas con correcciones y apéndices, se ha reescrito en su totalidad. Todos los capítulos fueron revisados y adaptados a los avances de las Ciencias Médicas y a las necesidades de conocimiento actuales. El espíritu del libro, centrado en el diagnóstico semiológico de las afecciones neurológicas, se mantiene intacto, pero los contenidos, el estilo, los conceptos y la terminología han sido absolutamente puestos al día.


Todos los adelantos de la semiología y el diagnóstico neurológicos se incluyen en la presente edición. Entre las principales novedades, cabe mencionar, entre otras, los distintos tipos de herencia causales de enfermedades neurológicas; los nuevos signos y síndromes, entre ellos, visuales y oculomotores; los síndromes focales talámicos de delineación semiológica reciente; la importancia del diagnóstico diferencial entre plejías orgánicas y funcionales; el avance en el estudio de las enfermedades musculares primarias de carácter hereditario y la clasificación vigente de los síndromes psiquiátricos según el DSM-4, 1994.

ISBN: 978-950-02-0781-2



9 789500 207812





ID: 610468

EDICIÓN: Séptima

FORMATO: 18 x 26 cm

PÁGINAS: 784

ENCUADERNACIÓN: Rústica

### **RICARDO SCHWARCZ**

Ex director del Centro Latinoamericano de Perinatología y Desarrollo Humano (CLAP-OPS/OMS). Ex consultor Regional en Salud Materna y Perinatal de la OPS/OMS. Ex Jefe de Clínica de la Maternidad del Hospital de Clínicas.

### **RICARDO FESCINA**

Jefe de la Unidad de Salud de la Mujer y Materna de la OPS/OMS. Ex consultor regional en Salud Sexual y Reproductiva de la OPS/OMS.

### **CARLOS DUVERGES**

Ex docente autorizado de Obstetricia de la Facultad de Medicina de la Universidad de Buenos Aires. Ex jefe de Programación Materno Infantil de la Secretaría de Salud y Medio Ambiente de la Municipalidad de Buenos Aires.

## **OBSTETRICIA**

*RICARDO SCHWARCZ, RICARDO FESCINA,  
CARLOS DUVERGES Y COLABORADORES*

Ante los continuos avances en el campo de la salud reproductiva, materna y perinatal, esta obra clásica, de más de medio siglo de existencia, se mantiene actualizada gracias a la revisión esmerada de sus consecutivas ediciones. En esta, la séptima, se destacan los avances científicos en la investigación y en el ejercicio profesional de la obstetricia y la perinatología. Se ha reescrito gran parte de los capítulos, en tanto que otros han sido actualizados en profundidad.


A través de 784 páginas y 487 ilustraciones, *Obstetricia* contiene nuevas tablas, figuras y referencias bibliográficas con el objetivo de respaldar los hechos científicos conocidos, dar más claridad a los temas de posible controversia y ofrecer al estudiante universitario, así como a quienes se especializan en las residencias médicas, la posibilidad de revisar las fuentes y de ampliar así sus conocimientos en el campo del cuidado responsable de la mujer embarazada y su hijo.

En síntesis, esta nueva edición ofrece los más recientes descubrimientos y avances en obstetricia y perinatología, con su clásico estilo conciso y didáctico que hace más útil, fácil y comprensible su lectura.

ISBN: 978-950-02-9883-4



9 789500 298834



ID: 632195

EDICIÓN: Segunda

FORMATO: 15,5 x 22,5 cm

PÁGINAS: 528

ENCUADERNACIÓN: Rústica

### **Laura Beatriz López**

Nutricionista-Dietista por la Escuela de Nutrición de la Universidad de Buenos Aires. Licenciada en Nutrición por la Escuela de Nutrición de la Universidad Nacional de Salta. Investigadora de la Universidad de Buenos Aires. Docente de las cátedras de Nutrición Normal y Metodología de la Investigación en Nutrición de la Universidad de Buenos Aires.

### **Marta María Suárez**

Licenciada en Nutrición por la Facultad de Medicina de la Universidad de Buenos Aires. Docente de las cátedras de Nutrición Normal y de Bromatología y Tecnología Alimentaria en la Escuela de Nutrición de la Universidad de Buenos Aires. Investigadora de la Universidad de Buenos Aires.

## **FUNDAMENTOS DE NUTRICIÓN NORMAL**

Laura Beatriz López y Marta María Suárez

Esta nueva edición de *Fundamentos de nutrición normal* ofrece una revisión actualizada de las últimas evidencias científicas relacionadas con aspectos básicos de la nutrición humana. Aborda el estudio de los nutrientes, incluyendo los macronutrientes, las vitaminas, los minerales y los elementos traza. Presenta, además, una revisión de sus funciones, biodisponibilidad, absorción y metabolismo, así como de los alimentos que los aportan, las consecuencias de su deficiencia y los efectos de su toxicidad.

*Fundamentos de nutrición normal* es una obra estructurada con un sentido práctico, a través de una secuencia de contenidos lógica, clara, ordenada y muy didáctica, por lo que pretende ser tanto un material de estudio para los se inician en esta disciplina, como una guía para quienes ejercen la docencia, especialmente, en las primeras etapas de la formación universitaria. Constituye un material especialmente destinado a la formación de licenciados en Nutrición y estudiantes de otras carreras de grado relacionadas con la nutrición, tales como Tecnología de Alimentos, Bromatología, Medicina, Bioquímica, Enfermería y Gastronomía.

ISBN: 978-950-02-9993-0



9 789500 299930



ID: 662009

EDICIÓN: Tercera

FORMATO: 15,5 x 22,5 cm

PÁGINAS: 544

ENCUADERNACIÓN: Rústica

#### **ELISABET NAVARRO**

Licenciada en Nutrición (UBA), diplomada en Educación Médica (Universidad Nacional de Tucumán - CEMIC). Directora de la Licenciatura en Nutrición del Instituto Universitario CEMIC (IUC).

#### **ELSA LONGO**

Licenciada en Nutrición (UBA), con posgrado en Vigilancia Alimentaria Nutricional, INTA, Chile-Universidad Cornell, EE. UU. Autora de las primeras Guías Alimentarias para la Población Argentina.

#### **ANDREA GONZÁLEZ**

Licenciada en Nutrición (UBA). Jefa del Departamento de Alimentación del Hospital "Dr. C. B. Udaondo", con 33 años de experiencia en nutrición y gastroenterología.

## **TÉCNICA DIETOTERÁPICA**

ELISABET NAVARRO, ELSA LONGO Y ANDREA GONZÁLEZ

La tercera edición de *Técnica dietoterápica* incorpora los conocimientos más recientes acerca de la terapéutica alimentaria y nutricional del adulto enfermo, teniendo en cuenta sus necesidades individuales, con un enfoque integral.

Cada uno de los 30 capítulos revisa la situación patológica y la prescripción dietoterápica como introducción para el profundo análisis alimentario-nutricional posterior, con tablas de composición química de alimentos, bibliografía sugerida y la presentación de un caso tomado del contexto clínico real. Estas herramientas, útiles para estudiantes y profesionales en ejercicio, ayudan a desarrollar el pensamiento crítico, aplicar los conocimientos y ejercitarse en el diagnóstico nutricional, en la intervención y en el diseño de planes de alimentación adecuados y factibles, así como en el monitoreo, la evaluación y la educación alimentaria nutricional apropiada.


Dada la gran variedad y profundidad de conocimientos en el campo de la nutrición, las dos autoras del texto original han invitado a un selecto grupo de colaboradoras, colegas especializadas y expertas en su área, que abordan con experiencia y capacidad varios capítulos de este nuevo libro.

El objetivo final es contribuir al desarrollo profesional continuo de los nutricionistas actuales y futuros.

ISBN: 978-950-02-0999-1



9 789500 209991



ID: 193913

EDICIÓN: Primera

FORMATO: 15,5 x 22,5 cm

CANTIDAD DE PÁGINAS: 460

ENCUADERNACIÓN: Rústica

### **DANIEL H. DE GIROLAMI**

Médico nutricionista. Docente de Nutrición de la Facultad de Medicina de la Universidad de Buenos Aires. Profesor Adjunto de Nutrición de la Universidad del Salvador. Médico de Planta de la División Nutrición del Hospital de Clínicas José de San Martín. Docente adscripto de Nutrición y docente a cargo de Semiología Nutricional y Prácticas de Valoración Nutricional y Composición Corporal del Curso Superior de Médicos Especialistas en Nutrición de la Facultad de Medicina de la Universidad de Buenos Aires.

## **FUNDAMENTOS DE VALORACIÓN NUTRICIONAL Y COMPOSICIONAL CORPORAL**


DANIEL H. DE GIROLAMI Y COLABORADORES

Este libro, fruto del esfuerzo de un notable equipo de profesionales y especialistas, reúne información exhaustiva y técnicas relacionadas con la evaluación de la alimentación en el ser humano, es decir, sobre la Valoración Nutricional, disciplina médica que ha cobrado especial importancia en los últimos años, debido a la necesidad de contar con métodos idóneos que permitan medir el estado nutricional de individuos y poblaciones. A través de claros textos, gráficos, tablas y fórmulas, se describen los principios fundamentales de la semiología nutricional y del estudio de la composición corporal, así como las renovadas técnicas de evaluación y el avance de los instrumentos de medición e informática que contribuyen al estudio del estado de nutrición en diversas situaciones —infancia, embarazo, lactancia, ancianidad— y de patologías como la obesidad, la anorexia, la bulimia, la diabetes y otras enfermedades que requieren un cuidadoso diagnóstico y un permanente control evolutivo. *Fundamentos de valoración nutricional y composición corporal* está destinado a médicos, nutricionistas, especialistas de todas las disciplinas y estudiantes de carreras médicas y paramédicas de pre y posgrado, quienes encontrarán un material de estudio pensado y estructurado de manera didáctica acerca del metabolismo, la composición corporal, la valoración del estado de nutrición y la evolución nutricional en diversas situaciones clínicas.

ISBN: 978-950-02-0405-7



9 789500 204057



ID: 473624

EDICIÓN: Primera

FORMATO: 18 x 26 cm

PÁGINAS: 692

ENCUADERNACIÓN: Rústica

### **DANIEL H. DE GIROLAMI**

Médico nutricionista. Docente de Nutrición de la Facultad de Medicina de la Universidad de Buenos Aires. Profesor Adjunto de Nutrición de la Universidad del Salvador. Médico de Planta de la División Nutrición del Hospital de Clínicas José de San Martín.

### **CARLOS GONZÁLEZ INFANTINO**

Médico nutricionista. Profesor Titular de Nutrición de la Facultad de Medicina de la Universidad de Buenos Aires. Profesor Asociado de Nutrición de la Universidad del Salvador. Jefe de la División Nutrición del Hospital de Clínicas José de San Martín.

## **CLÍNICA Y TERAPÉUTICA EN LA NUTRICIÓN DEL ADULTO**

*DANIEL H. DE GIROLAMI Y CARLOS GONZÁLEZ INFANTINO*

La nutrición está inevitablemente presente en todas las disciplinas médicas. Por este motivo, los conocimientos sobre la alimentación son vitales en la formación del médico que, además de tratar patologías, es un verdadero promotor de la salud y actúa para prevenir las enfermedades crónicas de alta prevalencia.

Este tratado de clínica y terapéutica en la nutrición del adulto apunta, precisamente, a reunir todos los conocimientos fundamentales bajo una mirada dirigida a la problemática del paciente, y brinda las herramientas que permiten transformar una indicación terapéutica en una realidad acompañada de la mejoría o la curación esperadas.

La obra consta de tres partes. La primera expone nociones de vital importancia sobre los nutrientes y los alimentos que los contienen, así como sobre su uso adecuado en la prescripción de un plan de alimentación. Además, contiene un exhaustivo capítulo sobre valoración del estado nutricional, herramienta eficaz para la evaluación y la corrección de las alteraciones calóricas y plásticas que producen muchas enfermedades.


La segunda parte analiza las características de la alimentación normal en las diversas situaciones del ciclo vital (infancia, adolescencia, adultez, ancianidad, embarazo y lactancia), así como en otras formas de exigencia energética; por ejemplo, la actividad física y el deporte.

Por último, la tercera parte describe la clínica y la terapéutica nutricional de prácticamente todas las patologías que pueden afectar al ser humano y, en consecuencia, comprometer la nutrición.

ISBN: 978-950-02-0139-1



9 789500 201391



ID: 575258

EDICIÓN: Segunda

FORMATO: 15,5 x 22,5 cm

PÁGINAS: 416

ENCUADERNACIÓN: Rústica

### MARCIA ONZARI

Licenciada en Nutrición por la Universidad de Buenos Aires. Docente adscripta a la cátedra de Nutrición y Deporte de la Universidad de Buenos Aires. Durante veinte años se desempeñó como especialista en su disciplina en el Hospital Universitario del Centro de Educación Médica e Investigaciones Clínicas (CEMIC).

## FUNDAMENTOS DE NUTRICIÓN EN EL DEPORTE

MARCIA ONZARI Y COLABORADORES

El incremento de la cantidad de personas que realizan actividad física o deportes, así como el interés que demuestran por mejorar su calidad de vida o su rendimiento deportivo, hicieron eclosión en los últimos años. Esto llevó a los profesionales de la salud y a los estudiantes de diversas disciplinas relacionadas con la nutrición a capacitarse sobre el tema. Asimismo, las universidades incluyeron una materia relacionada con esta necesidad en los programas de la Licenciatura en Nutrición.


La autora, quien transitó el período de crecimiento del estudio de la nutrición en el deporte, observó la necesidad de un material organizado, lo que la condujo a elaborar los conceptos que abarca *Fundamentos de nutrición en el deporte*. De una forma práctica, clara y didáctica, expone los principales conceptos de la nutrición deportiva, a la vez que trata temas como la fisiología del deporte, el entrenamiento deportivo, la evaluación nutricional, la evaluación cineantropométrica, la determinación del valor calórico total, recomendaciones acerca de los nutrientes en el plan de alimentación del deportista y ayudas ergogénicas para aumentar o mantener el rendimiento físico.

Además, describe detalladamente el papel de la actividad física en diversas patologías, como la obesidad, la diabetes, la aterosclerosis, la hipertensión, la osteoporosis y los trastornos alimentarios. La obra concluye con una práctica guía nutricional para deportes específicos; entre ellos, el fútbol, el triatlón, los deportes de altura y los que se clasifican en categorías según la masa corporal, como el boxeo, la lucha y algunas artes marciales o en los que incide el peso, como el atletismo.

ISBN: 978-950-02-0782-9



9 789500 207829



ID: 511852

EDICIÓN: Primera

FORMATO: 15,5 x 22,5 cm

PÁGINAS: 280

ENCUADERNACIÓN: Rústica

### **MARCIA ONZARI**

Licenciada en Nutrición por la Universidad de Buenos Aires. Docente a cargo del Seminario de Nutrición y Deporte de la Escuela de Nutrición de la Universidad de Buenos Aires y de la cátedra de Nutrición Deportiva de la Universidad del Salvador. Nutricionista del Centro de Educación Médica e Investigaciones Clínicas (CEMIC).

## **ALIMENTACIÓN Y DEPORTE. GUÍA PRÁCTICA**

MARCIA ONZARI

La nutrición del deportista exige a los profesionales una formación específica y una actualización constante.

Al mismo tiempo, los propios deportistas demandan una bibliografía científica, pero adaptada a un lenguaje accesible y directo. Por este motivo, los objetivos de *Alimentación y deporte. Guía práctica* son actualizar los datos científicos acerca de los principales efectos de la alimentación en la actividad deportiva; proporcionar una guía práctica sobre la mejor forma de alimentarse en función del deporte que se practica; fortalecer los recursos humanos necesarios en el campo de la nutrición, para mejorar y mantener la salud a la vez que se optimiza el rendimiento deportivo.

¿Cuáles son las competencias del nutricionista deportivo?

¿Cómo se evalúa la alimentación del deportista?

¿Cuál es el perfil antropométrico de, por ejemplo, un futbolista?

¿Qué nutrientes debe consumir el deportista antes, durante y después del entrenamiento o de la competencia?


¿Cómo se debe hidratar? Los suplementos dietarios, ¿realmente brindan beneficios respecto del rendimiento deportivo? Estas y muchas otras preguntas son claramente explicadas en una obra dirigida tanto a los profesionales de la Nutrición como a los deportistas.

El libro incluye una guía nutricional para actividades físicas específicas como los deportes de resistencia (triatlón), los deportes con categorías según el peso (boxeo, lucha), los deportes con influencia artística (gimnasia artística), los deportes en altura y los deportes en equipo (fútbol masculino, rugby, hockey femenino). Además, cuenta con las recetas saludables del cocinero profesional Mariano Mozzanica con ideas para el desayuno, el almuerzo y la cena.

ISBN: 978-950-02-0532-0



9 789500 205320



ID: 556084

EDICIÓN: Primera

FORMATO: 15,5 x 22,5 cm

PÁGINAS: 216

ENCUADERNACIÓN: Rústica

#### **MARCIA ONZARI**

Licenciada en Nutrición por la Universidad de Buenos Aires. Docente a cargo del Seminario de Nutrición y Deporte de la Escuela de Nutrición de la Universidad de Buenos Aires y de la cátedra de Nutrición Deportiva de la Universidad del Salvador. Nutricionista del Centro de Educación Médica e Investigaciones Clínicas (CEMIC).

#### **VIVIANA LANGER**

Licenciada en Nutrición por la Universidad de Buenos Aires. Profesora de Educación en Nutrición de la Universidad de Ciencias Empresariales y Sociales (UCES). Fundadora del grupo educador Difundir.

## **ALIMENTACIÓN PARA LA ACTIVIDAD FÍSICA Y EL DEPORTE**

MARCIA ONZARI Y VIVIANA LANGER

Dentro del mundo deportivo, se presta atención al beneficio de una buena alimentación como parte integral de la preparación para la actividad física. Una alimentación sana y equilibrada resulta fundamental para que el deportista conserve la salud y mejore su rendimiento físico.

El objetivo de *Alimentación para la actividad física y el deporte* es, precisamente, proporcionar una guía práctica de alimentación para favorecer el desempeño en la actividad física y el deporte a través de pautas claras que puedan ser comprendidas por todos los lectores.

El libro está dividido en diez capítulos que responden a todas las preguntas que un deportista haría a un nutricionista deportivo. Entre otros temas, trata sobre la importancia de los nutrientes en la alimentación (hidratos de carbono, proteínas, grasas, vitaminas, minerales, agua), el peso ideal y la composición corporal, cómo disminuir el tejido adiposo y aumentar la masa corporal, la utilización de suplementos dietarios, y recetas con su contenido de hidratos de carbono y energía para distintos momentos del día, así como para antes del entrenamiento y de la competencia.

A través de un texto simple y directo, con respuestas a las preguntas más frecuentes en el consultorio del nutricionista deportivo y con tablas y cuadros que facilitan la aplicación de los consejos de alimentación en la vida cotidiana, esta obra es un material de consulta imprescindible para el deportista.

ISBN: 978-950-02-0695-2



9 789500 206952





ID: 510021

EDICIÓN: Quinta

FORMATO: 14 x 20 cm

PÁGINAS: 1068

ENCUADERNACIÓN: Rústica

### **YVES XHARDEZ Y COLABORADORES**

Yves Xhardez, eminencia en el campo de la Kinesioterapia, es un destacado profesional belga que ha publicado diversos libros sobre esta disciplina. Entre sus colaboradores, se encuentran P. Beck, J. P. Bleton, J. L. Croisier, J. P. Dacos, N. Fraselle, E. Gruwez, P. Mahaudens, H. Moraine y otros prestigiosos especialistas de la Université Catholique de Louvain, la Universidad de Lieja, el Hospital de Sainte-Anne de París y destacados centros universitarios y médicos de Europa.

## **VADÉMÉCUM DE KINESIOTERAPIA Y DE REEDUCACIÓN FUNCIONAL** **TÉCNICAS, PATOLOGÍA E INDICACIONES DE TRATAMIENTO** YVES XHARDEZ Y COLABORADORES

La importancia que adquirió la kinesioterapia en los últimos años y el aumento constante de sus posibilidades de aplicación en disciplinas tan diversas como la traumatología, la ortopedia, la neumología, la neurología, la ginecología, la cardiología y la cirugía, entre otras, llevó al autor a elaborar una obra de síntesis esencialmente práctica y dirigida tanto al médico como al kinesioterapeuta.


El médico encontrará las indicaciones del tratamiento de kinesioterapia, el resumen de las técnicas empleadas por el kinesioterapeuta al que confía el tratamiento y la forma de evaluarlo. El kinesioterapeuta hallará las definiciones y los resúmenes etioanatomopatológicos que le permitirán situar cada afección, así como las grandes líneas de tratamiento.

Este libro, herramienta indispensable tanto para estudiantes de Kinesioterapia y Medicina como para profesionales de la salud, es un clásico vigente hace más de veinte años. La quinta edición, completamente revisada y actualizada, suma la colaboración de numerosos especialistas que contribuyen con su vasta experiencia al servicio de los kinesioterapeutas.

ISBN: 978-950-02-0521-4



9 789500 205214



ID: 128667

EDICIÓN: Tercera

FORMATO: 14 x 20 cm

PÁGINAS: 312

ENCUADERNACIÓN: Rústica

### **LIDIO E. MOSCA BUSTAMANTE**

Médico graduado en la Facultad de Ciencias Médicas de la Universidad de Córdoba. Especialista en Radiología. Doctor en Medicina por la Universidad de Viena. Especialista en Radiología por la Universidad de Viena. Ex profesor de Radiología en la Universidad Católica Argentina.

## **VADEMÉCUM DE TÉCNICAS PARA PROYECCIONES RADIOLÓGICAS**

LIDIO ESTEBAN MOSCA BUSTAMANTE

Con el desarrollo de nuevas metodologías imagenológicas, se van dejando de lado las tecnologías diagnósticas convencionales, muchas de las cuales tienen una amplia vigencia en el campo de la Medicina. Como consecuencia de su uso más espaciado, puede ser dificultoso recordar detalladamente su implementación, por lo que resulta fundamental contar con material de consulta conciso y accesible como el que proporciona este libro.

Por este motivo, el Vademécum de técnicas para proyecciones radiológicas es un manual sencillo, práctico y exacto que se ha convertido en un clásico para consultar las técnicas y las posiciones empleadas en el radiodiagnóstico.

En esta edición, se agregaron referencias anatómicas en las ilustraciones, lo que permite comprender con claridad cómo constatar la exactitud de la imagen obtenida e interpretarla si es necesaria una eventual corrección. De este modo, se resumen en forma esquemática, práctica y completa 138 técnicas de proyecciones radiológicas, cuyo estudio se complementa con un glosario de términos radiológicos que facilita la consulta rápida tanto al estudiante universitario en su formación académica como al profesional en la práctica médica.

ISBN: 978-950-02-0380-7



9 789500 203807



ID: 87843

EDICIÓN: Segunda

FORMATO: 18 x 26 cm

PÁGINAS: 532

ENCUADERNACIÓN: Rústica

### **MARIO EDUARDO FIGÚN**

Doctor en Medicina y en Odontología por la Universidad de Buenos Aires. Ex profesor de Anatomía descriptiva, topográfica y dentaria de la Escuela de Odontología de la Universidad de Buenos Aires. Jefe del Servicio de Odontología y director del Instituto Médico Quirúrgico de la Obra Social del Ministerio de Economía.

### **RICARDO RODOLFO GARINO**

Doctor en Odontología por la Universidad de Buenos Aires. Ex profesor adscripto y docente complementario de Anatomía descriptiva, topográfica y dentaria en la Escuela de Odontología de la Universidad de Buenos Aires. Profesor titular de Anatomía en la Facultad de Odontología de La Plata.

## **ANATOMÍA ODONTOLÓGICA**

### **FUNCIONAL Y APLICADA**

MARIO EDUARDO FIGÚN Y RICARDO RODOLFO GARINO

Este texto de consulta para estudiantes universitarios y graduados desarrolla prácticamente todas las materias clínicas y quirúrgicas de la Odontología en forma ordenada, rigurosa y detallada. Responde a los conceptos funcionales vigentes de la anatomía odontológica que se estudian en los programas de las principales universidades latinoamericanas.

Gracias a su amplia experiencia en investigación y docencia, los autores tratan con precisión y claridad la anatomía orocervicofacial y dentaria desde dos aspectos: la funcionalidad y sus aplicaciones. No se limitan a proporcionar información teórica, sino que también se basan en la experiencia de un vasto ejercicio profesional.

Los primeros seis capítulos están dedicados al conocimiento de las formaciones osteoarticulares, musculares, linfáticas y nerviosas que están vinculadas a las estructuras bucodentales. Los tres capítulos siguientes desarrollan en profundidad su estudio descriptivo, topográfico y funcional. A modo de conclusión, el décimo y último capítulo analiza las principales especialidades de la Odontología: endodoncia, prótesis, cirugía radiología, clínica, traumatología maxilofacial y dentaria, entre otras.

A este texto exhaustivo, se suman 536 ilustraciones que permiten abordar el estudio de la anatomía odontológica desde temas como osteología, artrología, miología, angiología, neurología, esplanología, sistema dentario, arquitectura y topografía alveolodentaria y anatomía aplicada a la odontoestomatología.

ISBN: 978-950-02-0125-4



9 789500 201254



ID: 590778

EDICIÓN: Cuarta

FORMATO: 15,5 x 22,5 cm

PÁGINAS: 824

ENCUADERNACIÓN: Rústica

#### **GUSTAVO TISMINETZKY**

Médico por la Facultad de Medicina de la Universidad de Buenos Aires. Cirujano General. Jefe de Unidad del Departamento de Urgencias del Hospital J. A. Fernández. Especialista en Medicina Legal. Profesor de Cirugía en la Facultad de Medicina de la Universidad de Buenos Aires y en el Instituto Universitario René Favaloro. Ex presidente de la Sociedad Argentina de Medicina y Cirugía del Trauma.

#### **GABRIELA PAHISSA**

Médica por la Facultad de Medicina de la Universidad de Buenos Aires con diploma de honor. Especialista en Clínica Médica y Especialista en Clínica Médica, Emergentología y Geriátrica. Colaboradora docente de Emergentología en la Universidad del Salvador.

## **MANUAL DE EMERGENCIAS MÉDICAS CLÍNICAS Y QUIRÚRGICAS**

*GUSTAVO TISMINETZKY, GABRIELA PAHISSA Y COLABORADORES*

Esta es una obra práctica, ágil y ordenada dirigida por dos experimentados emergentólogos, con la colaboración de profesionales que se desempeñan en el área de Urgencias, en la atención de la Guardia y en otros servicios de apoyo.

Para esta nueva edición se ha hecho una revisión completa del texto y se ha actualizado el tratamiento con antibióticos de cada sección y cada capítulo.

La patología de urgencia requiere tomar decisiones de manera rápida y eficaz. Las consultas constituyen un alto porcentaje de los requerimientos en los centros médicos y tienen características muy particulares. Es un encuentro no programado y muchas veces sin elección por parte del paciente, del lugar o el médico tratante. La presencia de dolor y otros síntomas que requieren rápida resolución generan sensaciones de ansiedad y angustia en el enfermo. El médico está sometido a una situación de estrés ante la necesidad de diagnosticar y tratar patologías que requieren analizar y actuar al instante.

Este manual es una respuesta a todas esas consideraciones. Una herramienta útil para ayudar a los médicos que diariamente ponen a prueba su conocimiento y dar satisfacción a las necesidades de los pacientes.

ISBN: 978-950-02-0851-2



9 789500 208512



ID: 594406

EDICIÓN: Sexta

FORMATO: 15,5 x 22,5 cm

PÁGINAS: 400

ENCUADERNACIÓN: Rústica

### **ALEJANDRO BASILE**

Doctor en Medicina, médico psiquiatra, médico legista, médico del trabajo y licenciado en Criminología. Se desempeña como profesor titular emérito de Medicina Legal de la Facultad de Medicina de la Universidad del Salvador y fue director de la Carrera de Médicos Legistas del Departamento de Posgrado de esa casa de altos estudios. Asimismo, culminó una carrera docente brillante en la Facultad de Medicina de la Universidad de Buenos Aires, como profesor regular de Medicina Legal y Deontología Médica.

## **FUNDAMENTOS DE MEDICINA LEGAL DEONTOLOGÍA Y BIOÉTICA**

*ALEJANDRO BASILE*

Esta nueva edición de una obra clásica, totalmente revisada y actualizada, y ajustada con las normas del nuevo Código Civil y Comercial y del nuevo Código Procesal Penal de la Nación, se centra en la Medicina Legal como un puente entre la Medicina y el Derecho.

Como disciplina científica, aborda el estudio teórico y práctico de los conocimientos médicos y biológicos necesarios para la resolución de problemas jurídicos. Su ámbito de acción se encuentra en el hombre, en sus modos de comportamiento normal o patológico, siendo por ello una ciencia de la vida y no de la muerte.

La Deontología es la rama didáctica de la Ética, que compete a quienes se desempeñan en la práctica de las Ciencias de la Salud o del Derecho: estudiantes de grado o graduados médicos, abogados o de carreras paramédicas. Configura la ciencia del deber en el contexto de una medicina que necesita privilegiar lo humano sobre el materialismo existente y una conducta justa, frente a tantos procedimientos incorrectos.

La Bioética, por su parte, es la rama humanística de la Filosofía que analiza cuestiones científicas o técnicas, médicas o biológicas, según su armonía con la naturaleza y sus relaciones racionales con las costumbres o el interés social, comprendidos en su conjunto.

Estos conocimientos conciernen tanto a estudiosos como a legos, en la medida que contempla problemas nuevos y de difícil solución, que comprometen la vida del hombre común y observan los cuestionamientos que se hace el científico, sobre el sentido moral de sus investigaciones. Por lo tanto, resulta indispensable para todos aquellos que trabajan con la salud de la gente y son conscientes de la responsabilidad que cada día tienen en sus manos.

ISBN: 978-950-02-0901-4



9 789500 209014



ID: 659629

EDICIÓN: Primera

FORMATO: 15,5 x 22,5 cm

PÁGINAS: 416

ENCUADERNACIÓN: Rústica

#### **TERESA TORRALVA**

Directora del Departamento de Neuropsicología del Instituto de Neurología Cognitiva (INECO). Directora ejecutiva de la Fundación INECO. Investigadora del Laboratorio de Neuropsicología del INCYT/Fundación INECO. Profesora de Neurociencias de la Universidad Favaloro.

#### **CATALINA RAIMONDI**

Licenciada en Neuropsicología con honores. Codirectora de la carrera de Psicopedagogía en la Universidad Favaloro.

#### **MARÍA ROCA**

Coordinadora científica de la Fundación INECO. Vicedirectora del Instituto de Neurociencia Cognitiva y Traslacional (INCyT). Investigadora independiente del CONICET.

## REHABILITACIÓN COGNITIVA

### DE LA TEORÍA A LA PRÁCTICA PROFESIONAL

TERESA TORRALVA, CATALINA RAIMONDI Y MARÍA ROCA

PRÓLOGO DE FACUNDO MANES

Esta obra brinda un excelente texto de consulta para todos los profesionales de la salud que trabajen en el ámbito de la rehabilitación de pacientes con enfermedades neurológicas o psiquiátricas que cursen con algún tipo de afectación cognitiva.


La rehabilitación cognitiva es el conjunto de procedimientos y técnicas que tienen por objetivo reentrenar las habilidades cognitivas de un individuo y disminuir el impacto que estas dificultades puedan tener en su vida cotidiana. El foco está puesto en mejorar los déficits en funciones cognitivas tales como la memoria, la atención, la percepción, el aprendizaje, la planificación y el juicio, así como lograr la mejor adaptación familiar, laboral y social posible. Se aplica a diversas enfermedades y patologías, que van desde el daño cerebral traumático, el ataque cerebrovascular, las demencias y las enfermedades psiquiátricas. El fin último de esta práctica es mejorar la calidad de vida de los pacientes y sus habilidades tanto en el hogar como en su comunidad.

Los autores de este libro son profesionales de reconocido prestigio que, por primera vez en castellano, describen los factores a considerar al momento de diseñar un proceso de rehabilitación. Exponen y estudian las técnicas más utilizadas y con mayor validez científica en la rehabilitación de la atención, las funciones ejecutivas, la memoria y otras funciones cognitivas.

ISBN: 978-950-02-0998-4



9 789500 209984




# ÍNDICE

---

<i>QUÍMICA BIOLÓGICA</i> 10ª edición .....	3
Blanco, Antonio y Gustavo Blanco	
<i>CIRUGÍA DE MICHANS</i> 5ª edición .....	4
Ferraina, Pedro y Alejandro Oría	
<i>FISIOLOGÍA HUMANA DE HOUSSAY</i> 7ª edición .....	5
Cingolani, Horacio E. y Alberto B. Houssay	
<i>ATLAS DE HISTOLOGÍA NORMAL</i> 8ª edición .....	6
Di Fiore, Mariano	
<i>SEMIOLOGÍA DEL SISTEMA NERVIOSO</i> 15ª edición .....	7
Fustinioni, Osvaldo	
<i>OBSTETRICIA</i> 7ª edición .....	8
Schwarcz, Ricardo, Ricardo Fescina, Carlos Duverges y colaboradores	
<i>FUNDAMENTOS DE NUTRICIÓN NORMAL</i> 2ª edición .....	9
López, Laura Beatriz y Marta María Suárez	
<i>TÉCNICA DIETOTERÁPICA</i> 3ª edición .....	10
Longo, Elisa N., Elizabeth T. Navarro y Andrea González	
<i>FUNDAMENTOS DE VALORACIÓN NUTRICIONAL Y COMPOSICIONAL CORPORAL</i> .....	11
De Girolami, Daniel H. y colaboradores	
<i>CLÍNICA Y TERAPÉUTICA EN LA NUTRICIÓN DE ADULTO</i> .....	12
De Girolami, Daniel H. y Carlos González Infantino	
<i>FUNDAMENTOS DE NUTRICIÓN EN EL DEPORTE</i> 2ª edición .....	13
Onzari, Marcia y colaboradores	
<i>ALIMENTACIÓN Y DEPORTE. GUÍA PRÁCTICA</i> .....	14
Onzari, Marcia	
<i>ALIMENTACIÓN PARA LA ACTIVIDAD FÍSICA Y EL DEPORTE</i> .....	15
Onzari, María y Viviana Langer	
<i>VADEMÉCUM DE KINESIOTERAPIA Y DE REEDUCACIÓN FUNCIONAL</i> 5ª edición .....	16
<i>TÉCNICAS, PATOLOGÍA E INDICACIONES DE TRATAMIENTO</i> Xhardez, Yves y colaboradores	
<i>VADEMÉCUM DE TÉCNICAS PARA PROYECCIONES RADIOLÓGICAS</i> 3ª edición .....	17
Mosca Bustamante, Lidio E.	
<i>ANATOMÍA ODONTOLÓGICA FUNCIONAL APLICADA</i> 2ª edición .....	18
Figún, Mario Eduardo y Ricardo Rodolfo Garino	
<i>MANUAL DE EMERGENCIAS MÉDICAS</i> 4ª edición .....	19
<i>CLÍNICAS Y QUIRÚRGICAS</i> Tisminetzky, Gustavo, Gabriela Pahissa y colaboradores	
<i>FUNDAMENTOS DE MEDICINA LEGAL</i> 6ª edición .....	20
<i>DEONTOLOGÍA Y BIOÉTICA</i> Basile, Alejandro	
<i>REHABILITACIÓN COGNITIVA</i> .....	21
<i>DE LA TEORÍA A LA PRÁCTICA PROFESIONAL</i> Torralva, Teresa, Catalina Raimondi y María Roca	







*Editorial El Ateneo*

Patagones 2463 • (C1282ACA)

Ciudad de Buenos Aires • Argentina

Tel.: (00 54 11) 4943 8200

Ventas: (00 54 11) 4943 8236 / 8262

Fax: (00 54 11) 4308 4199 / 4943 8296

[editorial@elateneo.com](mailto:editorial@elateneo.com)

[www.editorialelateneo.com.ar](http://www.editorialelateneo.com.ar)

 [/editorialelateneo](https://www.facebook.com/editorialelateneo)

 [Editorial El Ateneo](https://www.instagram.com/EditorialElAteneo)